

腾讯会议与腾讯投票使用说明

承德医学院研究生学院培养办公室

联系人： 杨松鹤

联系电话： **03142291121**

13393140826

附件1：腾讯会议

一、腾讯会议视频会议软件下载与安装

浏览器中输入腾讯会议软件下载地址进入下载界面。

<https://meeting.tencent.com/download-center.html?from=1002>



macOS

版本 1.4.0.473
2020-04-08



Windows

版本 1.4.0.460
2020-04-08




iOS

版本 1.4.1.402
2020-04-09



Android

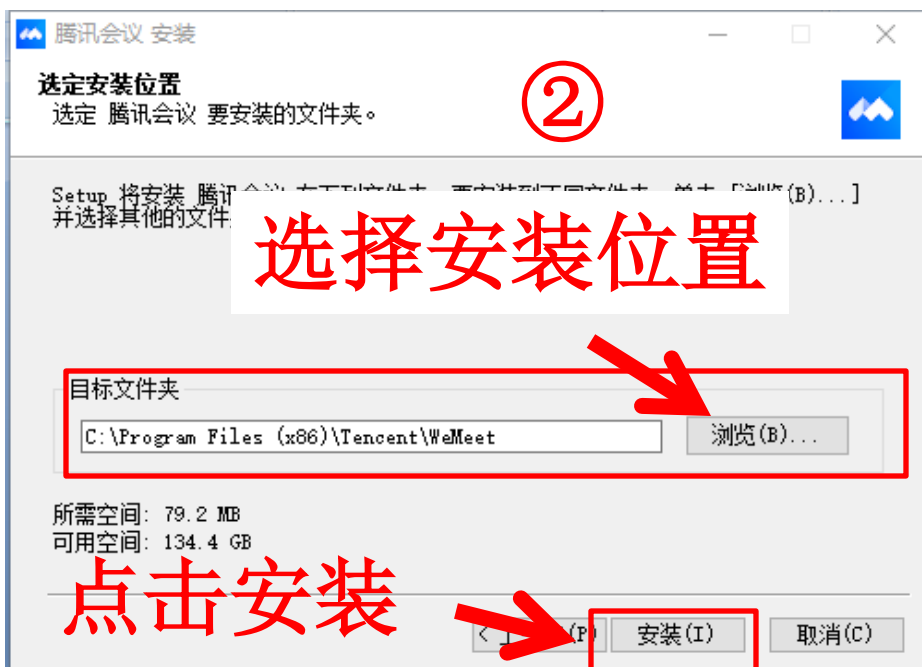
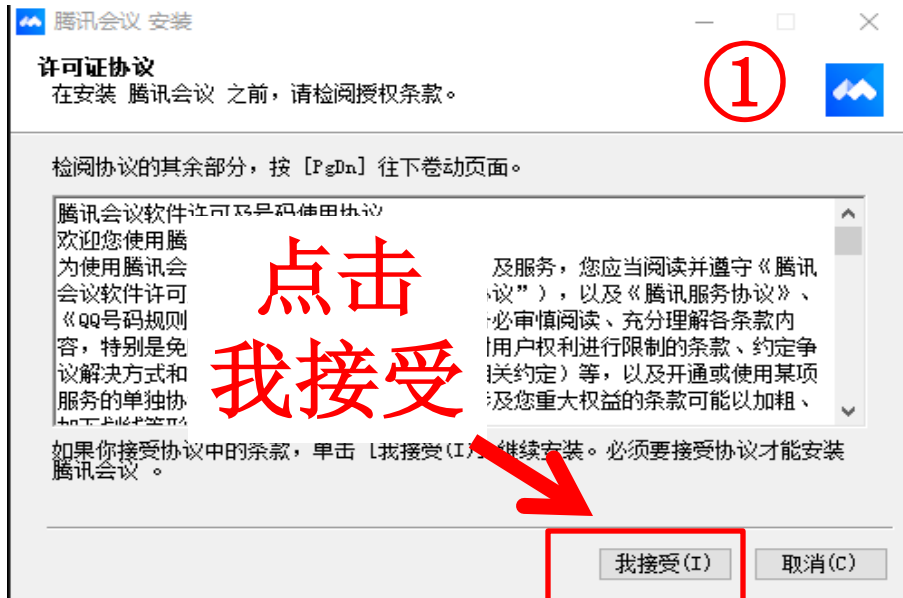
版本 1.4.1.402
2020-04-09



微信小程序

支持微信版本7.04以上

选择自己要下载的系统版本进行下载
(支持MAC、win、安卓、ISO系统和
微信小程序)。打开软件并安装。



二、腾讯会议视频会议软件功能图标说明

1. 首页图标介绍

加入会议
进行视频会议

登录注册账号

支持手机和
微信账号登录





静寂山岭



加入会议



快速会议



预定会议

加入一个
创建好的会议


快速加入一个
会议并邀请别人加入

预约
预定时间的会议

腾讯会议登录之后的界面介绍

2. 预定会议

二级学院（系、
医院）或二级
学科预约会议
并发布



预定会议

会议主题

人体解剖与组织胚胎学研究生毕业答辩会

开始时间

2020-4-15 周三 11:00

结束时间

2020-4-15 周三 11:30

日历

Outlook 其他日历

会议人数上限

300人 [扩容](#)

入会密码

开启会议密码

文档 [点击添加](#)

允许成员上传文档

会议设置

成员加入会议时自动静音

预定

二级学院或二级学科
预约会议生成会议号

编辑会议主题

设定会议起止时间

会议控制

**可设定会议密码，
凭密码才可参会**

预定会议

结束时间

2020-4-15 周三 11:30

日历

Outlook 其他日历

会议人数上限

300人 [扩容](#)

入会密码

开启会议密码 123456

文档 [点击添加](#)

允许成员上传文档

会议设置

成员加入会议时自动静音

仅登录用户可加入会议

开启屏幕共享水印

会议直播

开启会议直播

[预定](#)

会议控制

点击预定



人体解剖与组织胚胎学研究生毕业...

11:00 — 30分钟 — 11:30
2020年04月15日 待开始 2020年04月15日

15 04月 今天

11:00-11:30 708 043 203 待开始 [进入会议](#)

人体解剖与组织胚胎学研究生... [更多](#)

会议号 708 043 203

会议密码 123456

电话入会 +8675536550000 (中国大陆)
+85230018898 (中国香港)

文档 暂无文档

- [加入会议](#)
- [邀请](#)
- [修改会议](#)
- [取消会议](#)

预约的会议
双击显示右图

会议号、会议密码、电话
入会、直播地址等信息。
参会人员据此加入会议

11:00

30分钟

11:30

2020年04月15日

待开始

2020年04月15日

会议号 708 043 203

会议密码 123456

电话入会 +8675536550000 (中国大陆)

+85230018898 (中国香港)

文档 暂无文档

直播地址 <https://meeting.tencent.com/join/5GEy...>

会议人数上限 100人 扩容

加入会议

邀请

修改会议

取消会议

点击邀请生成下图

点击复制邀请，复制信息发布给与会人员

会议号 708 043 203

静寂山岭 邀请您参加腾讯会议
会议主题：人体解剖与组织胚胎学研究生毕业答辩会
会议时间：2020/4/15 11:00 - 11:30

点击链接直接加入会议：
<https://meeting.tencent.com/join/597rIQ903f1a>

会议 ID：708 043 203
会议密码：123456

会议直播：
<https://meeting.tencent.com/join/5GEyRYgaf7e5>

手机 微信 钉钉 飞书

复制邀请

3. 加入会议



点击
加入会议

The illustration shows a white cup of coffee on a saucer with two sugar cubes. A red arrow originates from the top of the cup and points upwards towards the '加入会议' button in the screenshot above.

加入会议

会议号

请输入会议号

您的名称

XXXXX

会议设置

自动连接音频

入会开启摄像头

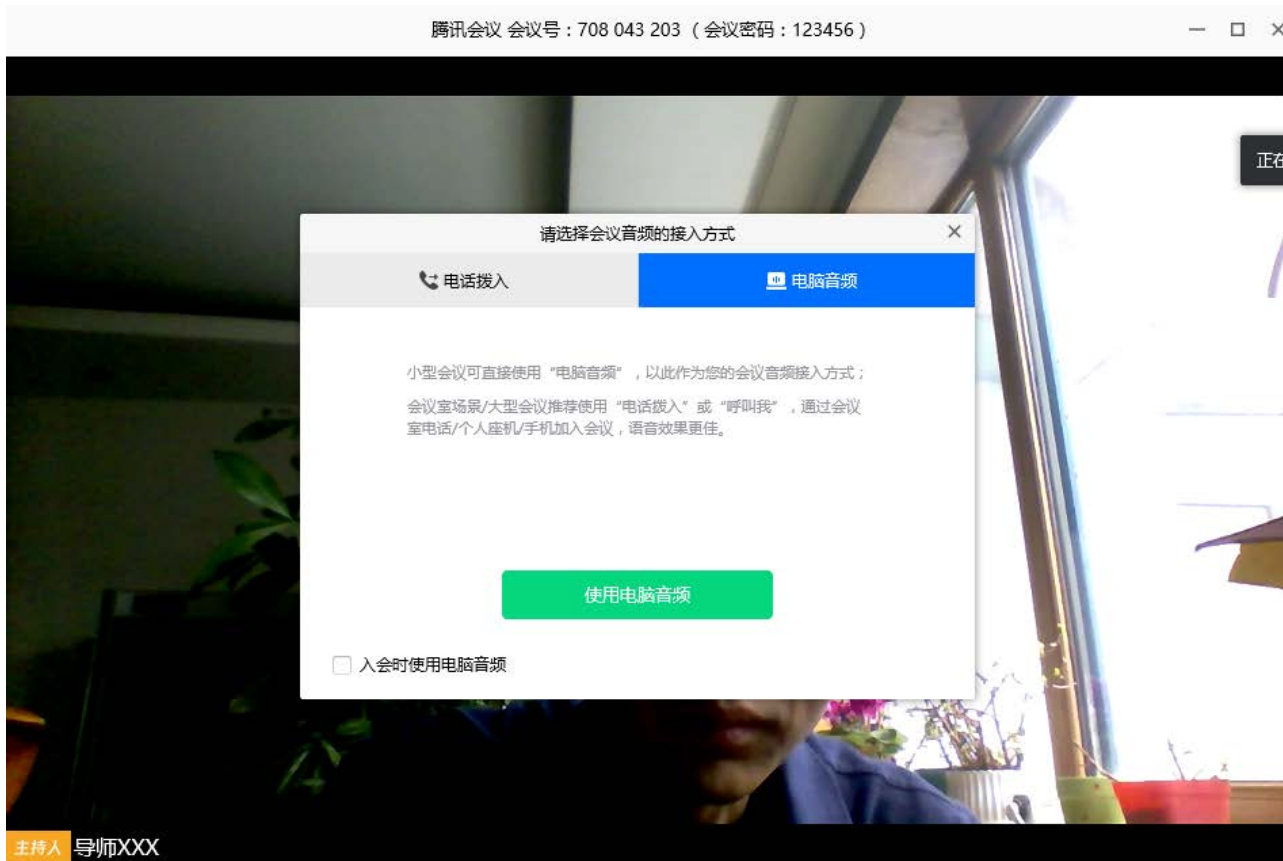
加入会议

输入会议号
及姓名

如：研究生XXX
导师XXX
答辩委XXX
主席XXX
秘书XXX

答辩研究生
及其导师、
答辩委、秘
书需勾选

点击加入



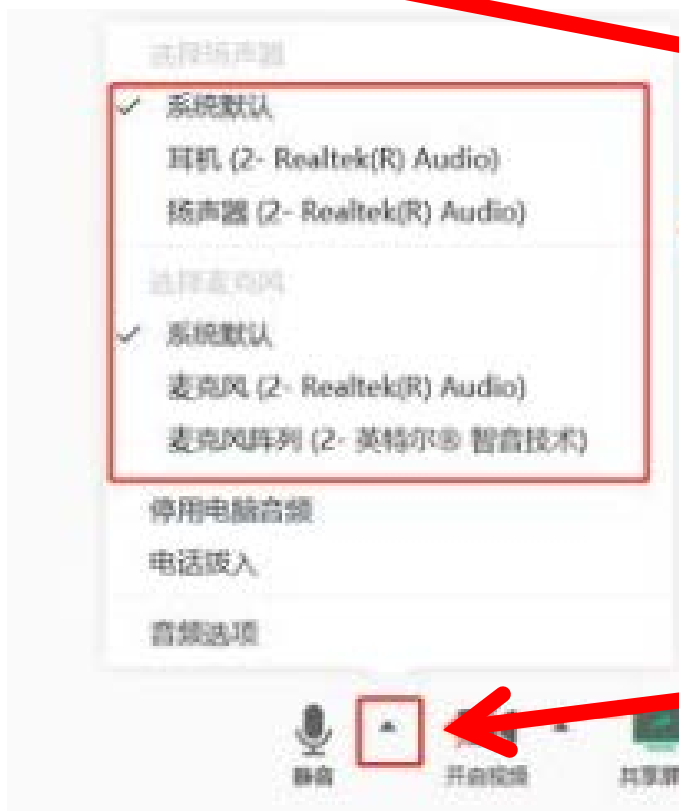
会议加入成功，选择音频输入方式

4. 会议控制

(1) 麦克开关

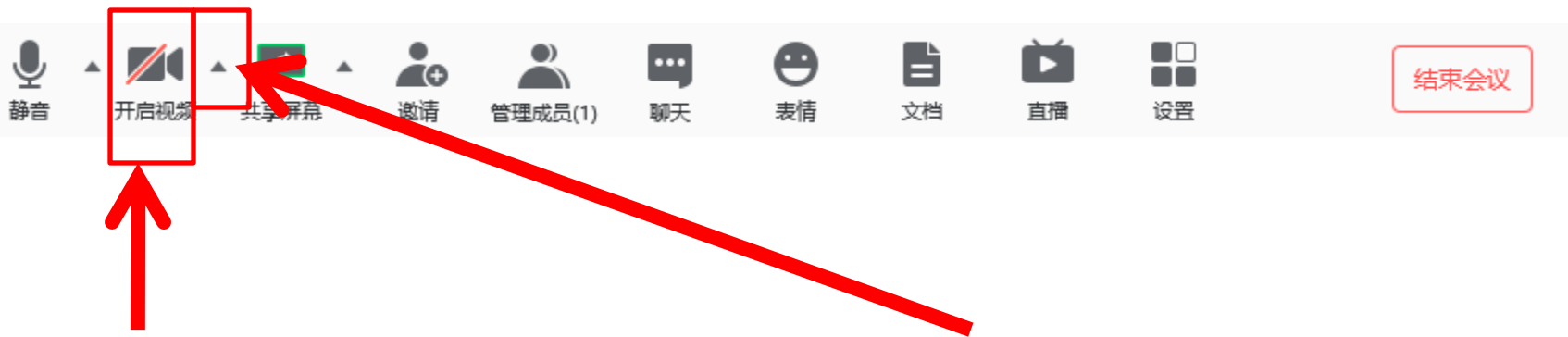


点击静音可开启
或关闭本地音频



选择声音的输入
和输出设备

(2) 视频开关



点击可开启或关闭本地音频

点击可设置摄像头

(3) 共享屏幕



点击得下图

点击设置共享权限



选此为共享整个屏幕

选此为仅共享一个程序，其他程序不可见

同时共享电脑声音 ⓘ 视频流畅度优先 ⓘ

确认共享

(4) 会议邀请



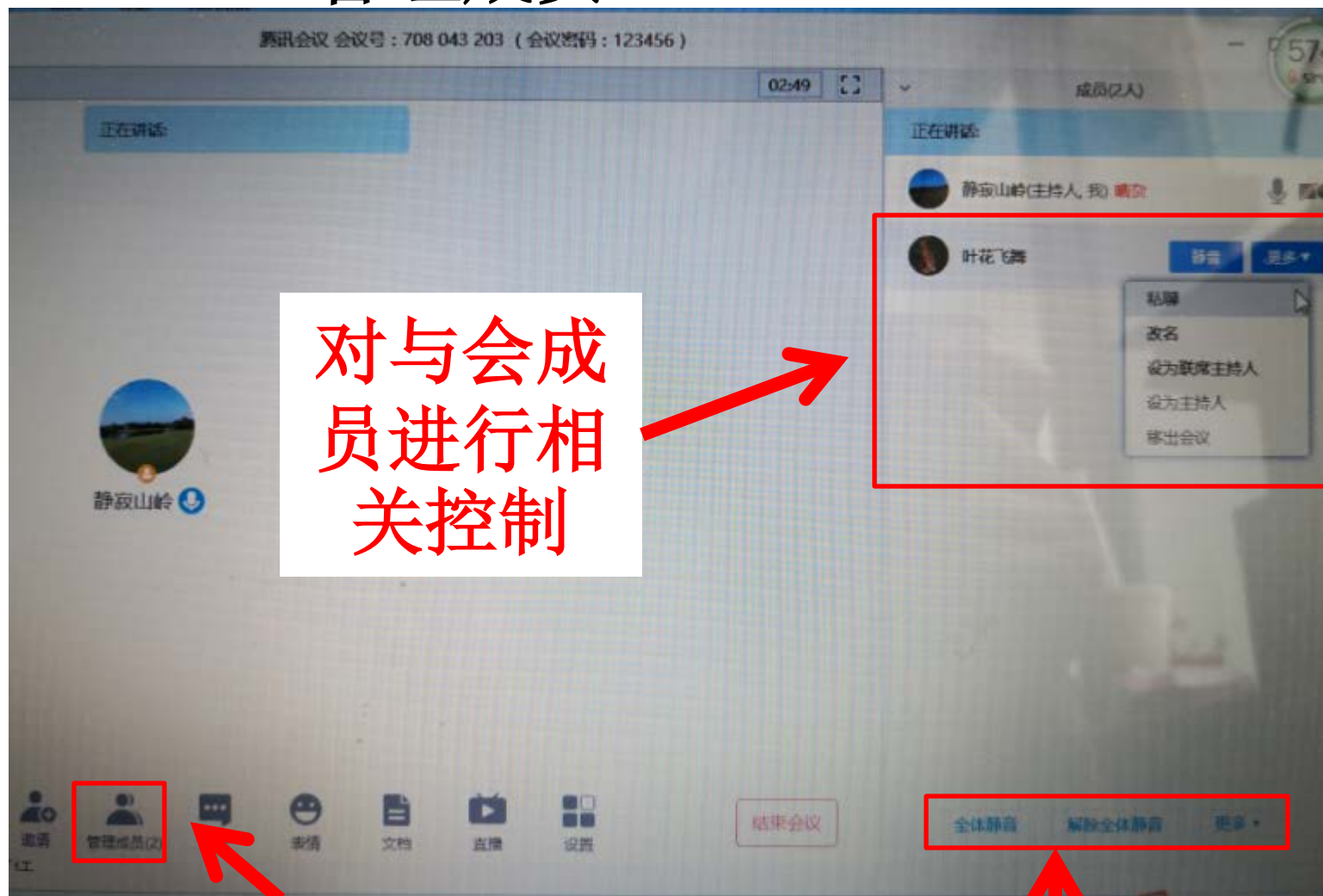
结束会议

点击得下图



可复制邀请发给与会人员

(5) 管理成员



对与会成员进行相关控制

点击管理成员

静音，解除静音，邀请

(6) 文档

腾讯会议 会议号：708 043 203（会议密码：123456）

文档

人体解剖与组织胚胎学研究生毕业答辩会 全员可上传

新建文档 新建表格 导入文档

| 名称 | 创建者 | 修改时间 |
|--------|------|---------------------|
| 腾讯会议文档 | 静寂山岭 | 2020-11-15 12:39:42 |

静音 开启视频 共享屏幕 邀请 管理成员(1) 聊天 表情 文档(1) 直播 设置 结束会议

请登录[官网](#)查看更多文档

03:17

点击可见共享文档

新建文档可填入决议，全体与会人员可见

点击文档，腾讯会议具有会议文档协同编辑功能

(7) 结束会议



点击结束会议，会议结束

(8) 手机可下载腾讯会议APP，安装后，因操作近似请参看上文。

附件2：腾讯投票

一、腾讯投票APP下载与安装

1. 答辩秘书建立
答辩委微信群
2. 答辩秘书用微
信搜索小程序
—腾讯投票
3. 点击进入腾讯
投票小程序



4. 答辩秘书制定、推送表决票



点击单选投票

点击允许进入右图

承德医学院硕士学位论文表决票

答辩人姓名: XXX, 时间: 2020年X月X日

同意学位论文通过答辩

不同意学位论文通过答辩

弃权

截止日期 2021-04-15 13:12

匿名投票

限制传播

完成

投票标题—承德医学院
硕士学位论文表决票

补充描述—答辩人姓名: XXX,
时间2020年X月X日

分三栏填写表决结果选项—
同意学位论文通过答辩;
不同意学位论文通过答辩;
弃权

设定截止时间

选择匿名投票

选择限制传播, 保证投票
仅在答辩委微信群内进行
点击完成



将做好的表决
票分享至答辩
委微信群



答辩委在微信群中点击秘书推送的小程序



答辩委勾选表决票

点击投票



投票后可
查看表决
结果，
秘书将表
决结果截
图存档